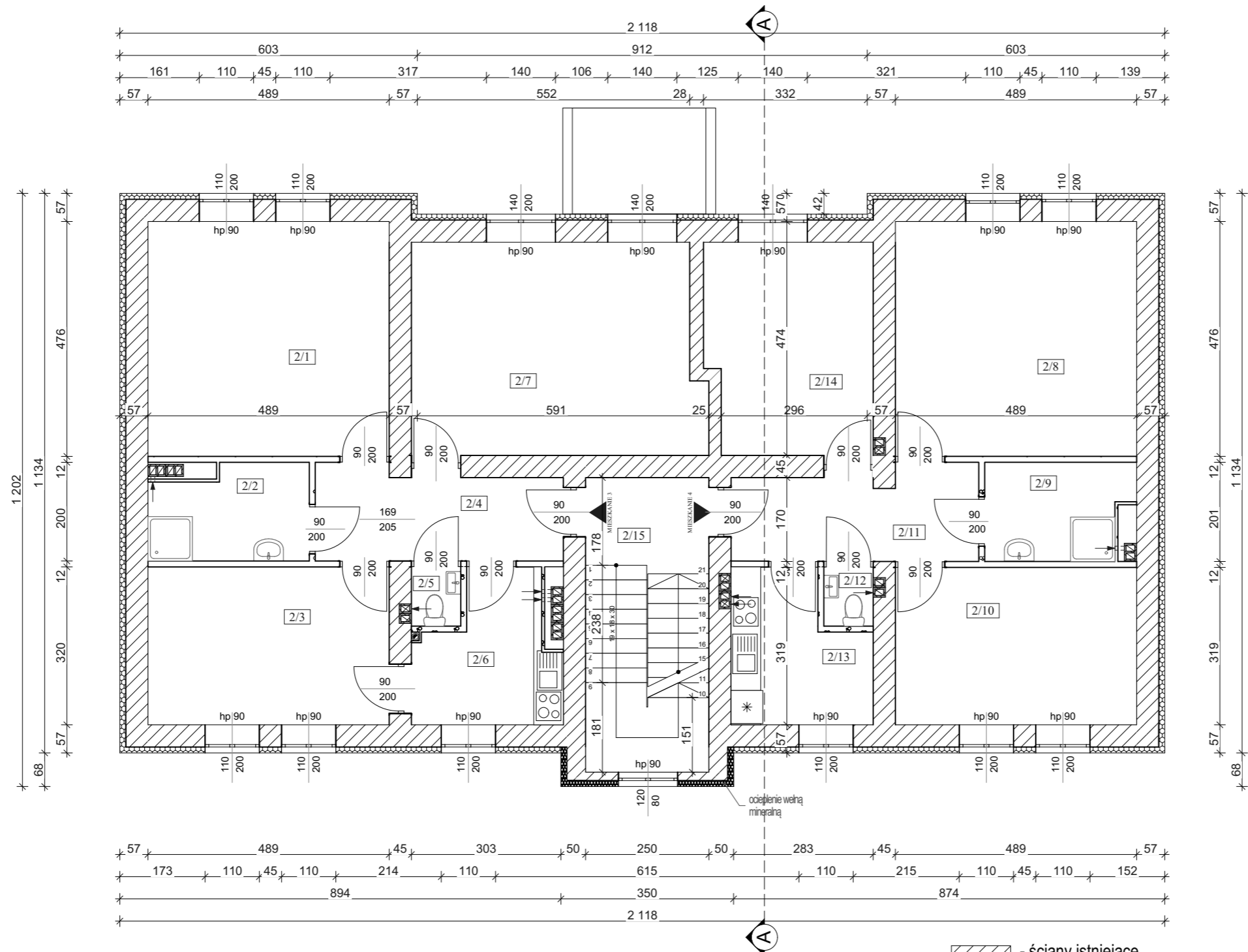


# RZUT PIĘTRA - ANEKS



## SKALA 1:100

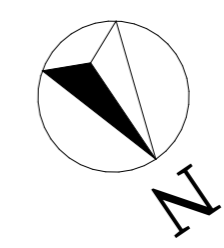


ZESTAWIENIE POMIESZCZEŃ PIĘTRA		
Nr strefy	Pomieszczenie	Powierzchnia
<b>Mieszkanie 3</b>		
2/1	Pokój	23,3
2/2	Łazienka	6,0
2/3	Pokój	15,8
2/4	Przedpokój	9,3
2/5	WC	1,2
2/6	Kuchnia	7,7
2/7	Pokój	25,1
		<b>88,4 m<sup>2</sup></b>
<b>Mieszkanie 4</b>		
2/8	Pokój	23,3
2/9	Łazienka	5,7
2/10	Pokój	15,6
2/11	Przedpokój	9,2
2/12	WC	1,2
2/13	Kuchnia	7,7
2/14	Pokój	14,4
		<b>77,1 m<sup>2</sup></b>
<b>Powierzchnia komunikacji</b>		
2/15	Klatka schodowa	14,8
		<b>14,8 m<sup>2</sup></b>
		<b>180,3 m<sup>2</sup></b>

**UWAGA:**

- Rysunek należy rozpatrywać łącznie z rysunkami konstrukcyjnymi oraz z projektami branżowymi instalacji wewnętrznych.
- Wykonawca zobowiązuje się do sprawdzenia na własną odpowiedzialność wszystkich wymiarów i wytycznych dotyczących swojego zlecenia przed przystąpieniem do robót. O rozbieżnościach z narysowanymi lub uzgodnionymi wytycznymi należy niezwłocznie poinformować architekta lub kierownika budowy.
- Całość prac budowlanych i montażowych należy wykonać pod nadzorem oraz zgodnie z wytycznymi dostawców wszystkich technologii, zgodnie z normami i warunkami technicznymi wykonawstwa oraz zasadami sztuki budowlanej.

 - ściany istniejące  
 - ściany projektowane



P.B.H. BAZA - PRACOWNIA PROJEKTOWA				
Adres obiektu:	Działka Nr 327, msc. Końskie (obręb 1), gmina Końskie	Spec. upr.architekt.	A-2	1:100
Przedmiot rys.	RZUT PIĘTRA - ANEKS	Nr upr.	Podpis:	Data:
Projektował:	mgr inż. arch. Ewa Piech-Gaj	3/R-468/LOOIA/10		IV-2021r.
Sprawdzał:	mgr inż. arch. Jerzy Kania	211/KI/74, KI-509/94		IV-2021r.