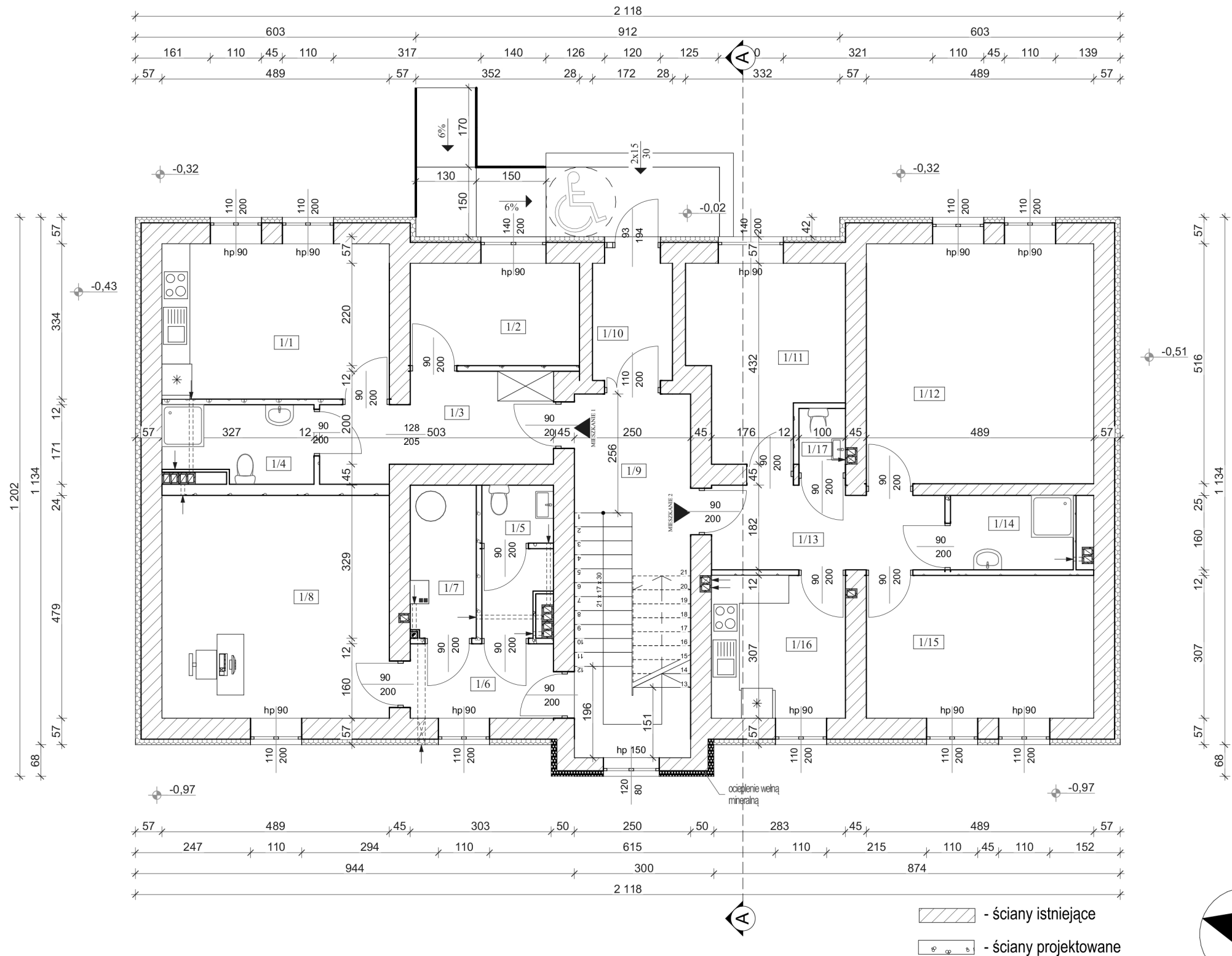


# RZUT PARTERU - ANEKS

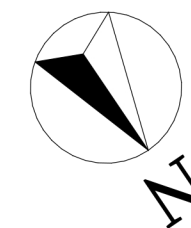
## SKALA 1:100





ZESTAWIENIE POMIESZCZEŃ PARTERU		
Nr strefy	Pomieszczenie	Powierzchnia
<b>Mieszkanie 1</b>		
1/1	Pokój z aneksem kuchennym	16,3
1/2	Pokój	8,0
1/3	Przedpokój	9,3
1/4	Łazienka	5,1
		<b>38,7 m<sup>2</sup></b>
<b>Powierzchnia techniczna</b>		
1/5	WC z przedsionkiem	4,4
1/6	Korytarz	5,3
1/7	Kotłownia	4,6
1/8	Pom. administracyjne	23,6
1/9	Klatka schodowa	19,9
1/10	Wiatrołap	4,9
		<b>62,7 m<sup>2</sup></b>
		<b>177,5 m<sup>2</sup></b>
<b>Mieszkanie 2</b>		
1/11	Pokój	12,3
1/12	Pokój	25,2
1/13	Przedpokój	9,2
1/14	Łazienka	4,2
1/15	Pokój	15,0
1/16	Kuchnia	8,8
1/17	WC	1,4
		<b>76,1 m<sup>2</sup></b>
		<b>177,5 m<sup>2</sup></b>

### UWAGA:

- Rysunek należy rozpatrywać łącznie z rysunkami konstrukcyjnymi oraz z projektami branżowymi instalacji wewnętrznych.
- Wykonawca zobowiązuje się do sprawdzenia na własną odpowiedzialność wszystkich wymiarów i wytycznych dotyczących swojego zlecenia przed przystąpieniem do robót. O rozbieżnościach z narysowanymi lub uzgodnionymi wytycznymi należy niezwłocznie poinformować architekta lub kierownika budowy.
- Całość prac budowlanych i montażowych należy wykonać pod nadzorem oraz zgodnie z wytycznymi dostawców wszystkich technologii, zgodnie z normami i warunkami technicznymi wykonawstwa oraz zasadami sztuki budowlanej.



 - ściany istniejące  
 - ściany projektowane

### P.B.H. BAZA - PRACOWNIA PROJEKTOWA

Adres obiektu:	Działka Nr 327, msc. Końskie (obręb 1), gmina Końskie	Spec. upr.architekt.	A-1	1:100
Przedmiot rys.	RZUT PARTERU - ANEKS	Nr upr.	Podpis:	Data:
Projektował:	mgr inż. arch. Ewa Piech-Gaj	3/R-468/LOOIA/10		IV-2021r.
Sprawdzał:	mgr inż. arch. Jerzy Kania	211/KI/74, KI-509/94		IV-2021r.